

Informe Mensual

Origen Provincial de la Exportaciones Mineras

Octubre 2022

Dirección de Transparencia e Información Minera
Subsecretaría de Desarrollo Minero



Ministerio de Economía
Argentina

Secretaría de Minería

AUTORIDADES

Presidente de la Nación

Abg. Alberto Ángel Fernández

Ministro de Economía

Abg. Sergio Tomás Massa

Secretaría de Minería

Abg. María Fernanda Ávila

Subsecretaria de Desarrollo Minero

Dra. Pamela Verónica Morales

Director Nacional de Promoción y Economía Minera

Lic. Jorge Matías González

Directora de Economía Minera

Geol. Marina Corvalán

Director de Transparencia e Información Minera

Lic. Gonzalo Luis Fernández

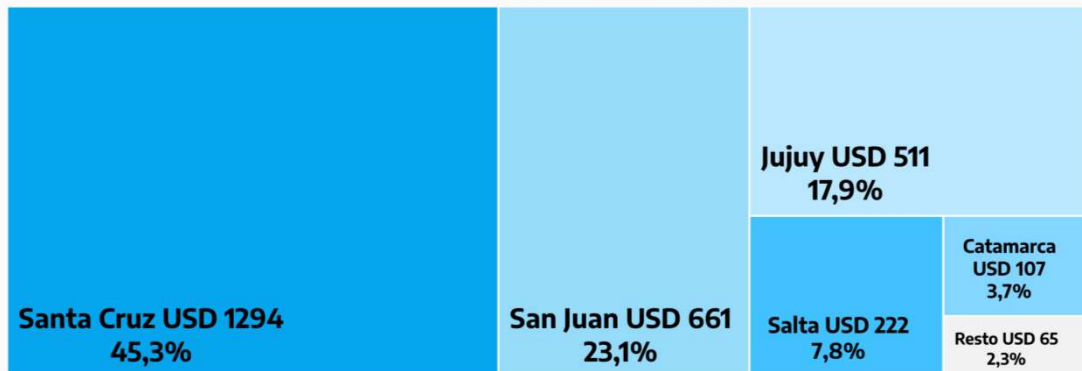


Durante el mes de septiembre de 2022 el sector minero realizó exportaciones por USD 384 millones, lo que implicó un incremento interanual del 64%. De esta manera, en los primeros 9 meses de 2022 las exportaciones mineras totalizaron USD 2.859 millones, siendo este monto un 30% superior al realizado el mismo periodo del 2021.

Del total exportado por la minería en septiembre, el 98% fue explicado por 5 provincias: Santa Cruz, Jujuy, San Juan, Salta y Catamarca. A su vez, la participación acumulada en los primeros 9 meses de 2022 que explican estas provincias fue 97,7%.

Exportaciones mineras por provincia

En millones USD FOB, acum. primeros 9 meses de 2022



Fuente: Dirección de Transparencia e Información Minera con base Aduana.

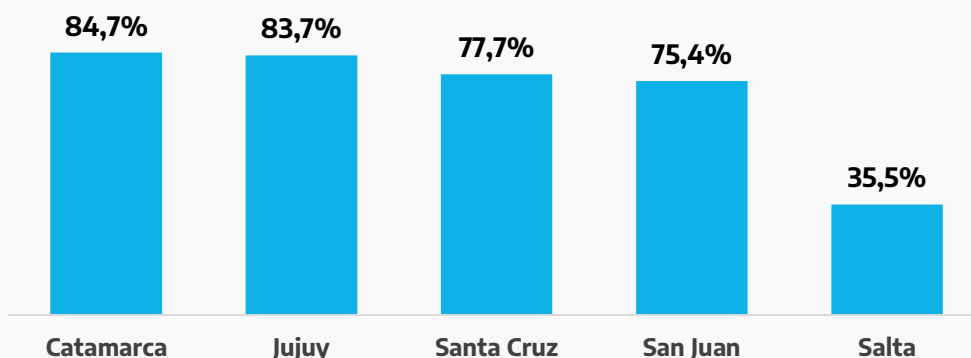
En el mes de septiembre la minería explicó el 73,6% de las exportaciones totales en estas 5 provincias, mientras que en el acumulado de los primeros 9 meses de 2022 este porcentaje alcanzó el 71,6%.

Separando en cada provincia observamos que durante septiembre de 2022 los porcentajes de exportaciones mineras sobre los totales provinciales fueron: Santa Cruz 86,5%, Catamarca 84,6%, Jujuy 83,1%, San Juan 66,6%, y Salta 31,8%.

Mientras que en el acumulado enero-septiembre las exportaciones mineras explicaron los siguientes porcentajes de ventas al exterior: Catamarca 84,7%, Jujuy 83,7%, Santa Cruz 77,7%, San Juan 75,4%, y Salta 35,5%.

Incidencia de las exportaciones mineras sobre las totales

En % respecto a exportaciones totales de cada provincia en USD FOB, primeros 9 meses de 2022



Fuente: Dirección de Transparencia e Información Minera con base Aduana.

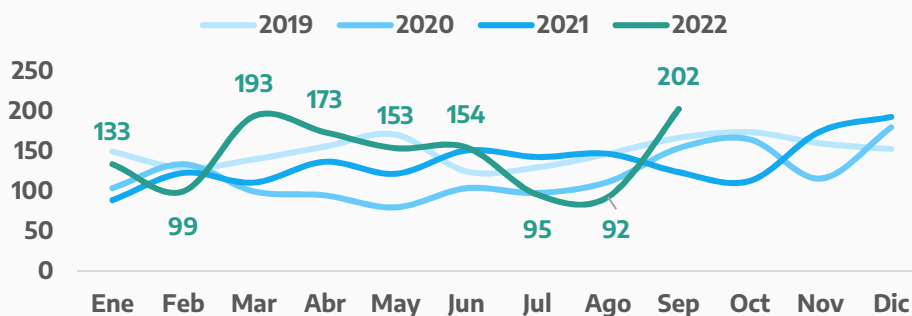


Santa Cruz

Septiembre 2022	202 Millones USD FOB	+64,8% Var. % ia
Primeros 9 meses 2022	1.294 Millones USD FOB	+13,6% Var. % ia

Exportaciones mineras de Santa Cruz

En millones USD FOB



Fuente: Dirección de Transparencia e Información Minera con base Aduana.

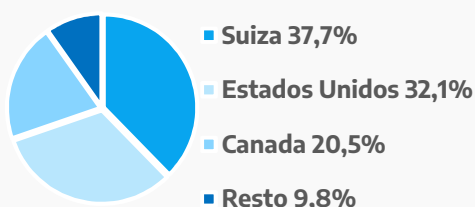
En septiembre las exportaciones mineras alcanzaron los USD 202 millones, incrementándose en un 64,8% en términos interanuales, siendo el nivel más alto de Santa Cruz para este mes desde que se tiene registro. En el acumulado del año las exportaciones mineras de la provincia suman USD 1.294 millones, lo que marca para la provincia un crecimiento interanual de 13,6% respecto al mismo periodo de 2021.

En el mes bajo análisis la minería representó el 86,5% de las ventas al exterior de la provincia, habiendo aumentando su participación respecto al 70,7% que alcanzó en septiembre 2021 (cuando exportó USD 123 millones en minerales). En los primeros 9 meses la minería explicó el 77,7% de las exportaciones totales santacruceñas, mientras que en el mismo periodo del 2021 la participación fue de 76% (cuando exportó USD 1.139 millones en minerales).

La canasta minera exportadora de septiembre está compuesta casi en su totalidad (99,8%) por minerales metalíferos. Durante este mes el oro representó el 69,2% y la plata el 30,6%.

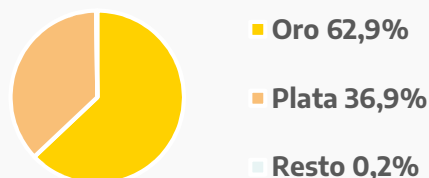
Exportaciones mineras de Santa Cruz por destinos

En % sobre total exportado, primeros 9 meses de 2022



Exportaciones mineras de Santa Cruz por producto

En % sobre total exportado, primeros 9 meses de 2022



Fuente: Dirección de Transparencia e Información Minera con base Aduana.



Ministerio de Economía
Argentina

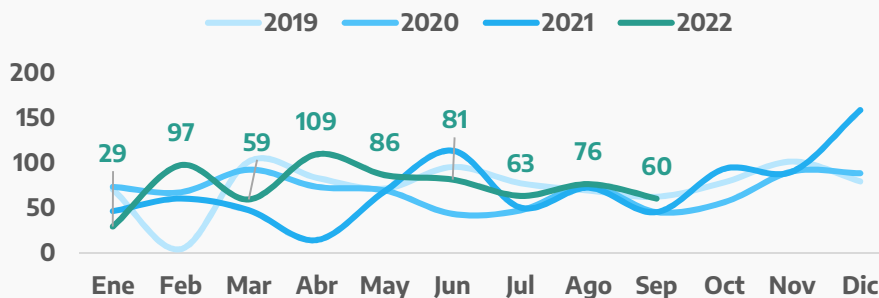
Secretaría de Minería



Septiembre 2022	60 Millones USD FOB	+34,2% Var. % ia
Primeros 9 meses 2022	661 Millones USD FOB	+27,9% Var. % ia

Exportaciones mineras de San Juan

En millones USD FOB



Fuente: Dirección de Transparencia e Información Minera con base Aduana.

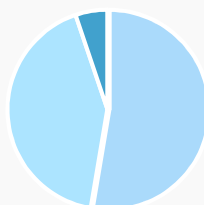
En septiembre las exportaciones mineras alcanzaron los USD 60 millones, creciendo un 34,2% respecto a septiembre 2021. En el acumulado del año las exportaciones mineras de la provincia suman USD 661 millones, lo que le implicó a la provincia un crecimiento interanual de 27,9% respecto al mismo periodo de 2021.

En el mes bajo análisis la minería aumentó su participación en las exportaciones sanjuaninas, que pasaron de acumular el 63% de las ventas totales al exterior en septiembre 2021 (cuando la minería en la provincia exportó USD 45 millones) a alcanzar el 66,6% en el mismo mes de 2022. De manera similar, en los primeros 9 meses del 2022 la minería explicó el 75,4% de las exportaciones totales de la provincia, mientras que este porcentaje fue del 71,6% para el mismo periodo del 2021 (en donde las exportaciones mineras de la provincia alcanzaron los USD 517 millones).

En cuanto a la composición de las exportaciones, el oro es el mineral con mayor incidencia en la canasta exportadora. En septiembre de 2022 este mineral representó el 92,6% de las ventas mineras al exterior, seguido en segundo lugar por las cales con 3,3% de las exportaciones mineras de la provincia.

Exportaciones mineras de San Juan por destinos

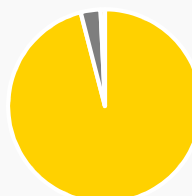
En % sobre total exportado, primeros 9 meses de 2022



- India 52,7%
- Suiza 42,2%
- Resto 5,2%

Exportaciones mineras de San Juan por producto

En % sobre total exportado, primeros 9 meses de 2022



- Oro 96%
- Cales 3,3%
- Resto 0,7%

Fuente: Dirección de Transparencia e Información Minera con base Aduana.

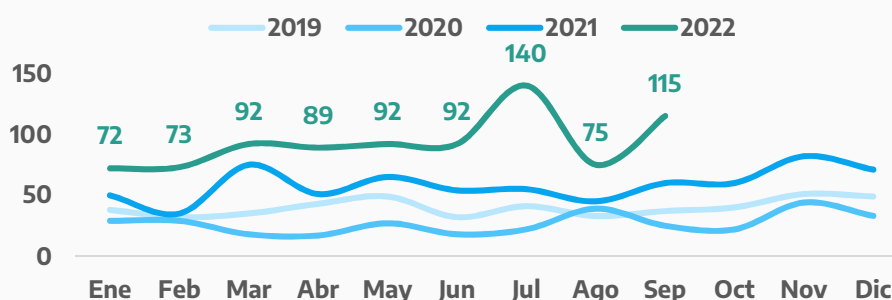




Septiembre 2022	115 Millones USD FOB	+91,7% Var. % ia
Primeros 9 meses 2022	840 Millones USD FOB	+71,1% Var. % ia

Exportaciones mineras de provincias del NOA (Catamarca, Jujuy y Salta)

En millones USD FOB



Fuente: Dirección de Transparencia e Información Minera con base Aduana.

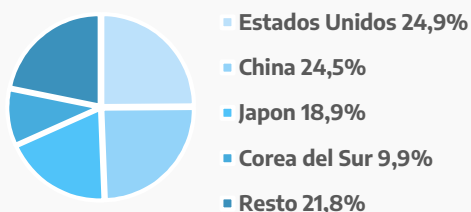
En las provincias del NOA (Catamarca, Jujuy y Salta) las exportaciones mineras de septiembre 2022 alcanzaron los USD 115 millones, observándose un crecimiento interanual de 91,7% explicado en gran medida por un aumento los precios de exportación del litio. En el acumulado de los primeros 9 meses de 2022 las exportaciones mineras de estas provincias suman USD 840 millones, lo que implicó para las provincias un crecimiento interanual de 71,1% respecto al mismo periodo de 2021.

En septiembre la minería representó el 61% de las ventas totales al exterior de estas tres provincias, mientras que en el mismo mes del 2021 la participación de la minería alcanzó el 37,3% (mes en donde las provincias mencionadas exportaron minerales por USD 60 millones). En lo referido a los primeros 9 meses de 2022, la minería explicó el 61,7% de las exportaciones totales en estas tres provincias, mostrando un incremento respecto al 48,6% de participación que tuvo durante el mismo periodo del 2021 (en donde las exportaciones mineras de estas provincias alcanzaron los USD 491 millones).

En septiembre el litio y la minería metalífera representaron el 95% de las exportaciones mineras totales. El litio explicó el 55,8% de las ventas al exterior, mientras que el oro y la plata acumularon el 38,7% (21% y 17,7%, respectivamente).

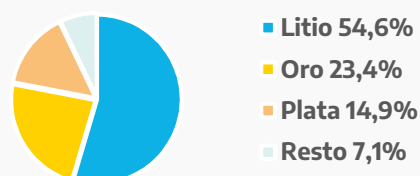
Exportaciones mineras de las provincias del NOA por destinos

En % sobre total exportado, primeros 9 meses de 2022



Exportaciones mineras de las provincias del NOA por producto

En % sobre total exportado, primeros 9 meses de 2022

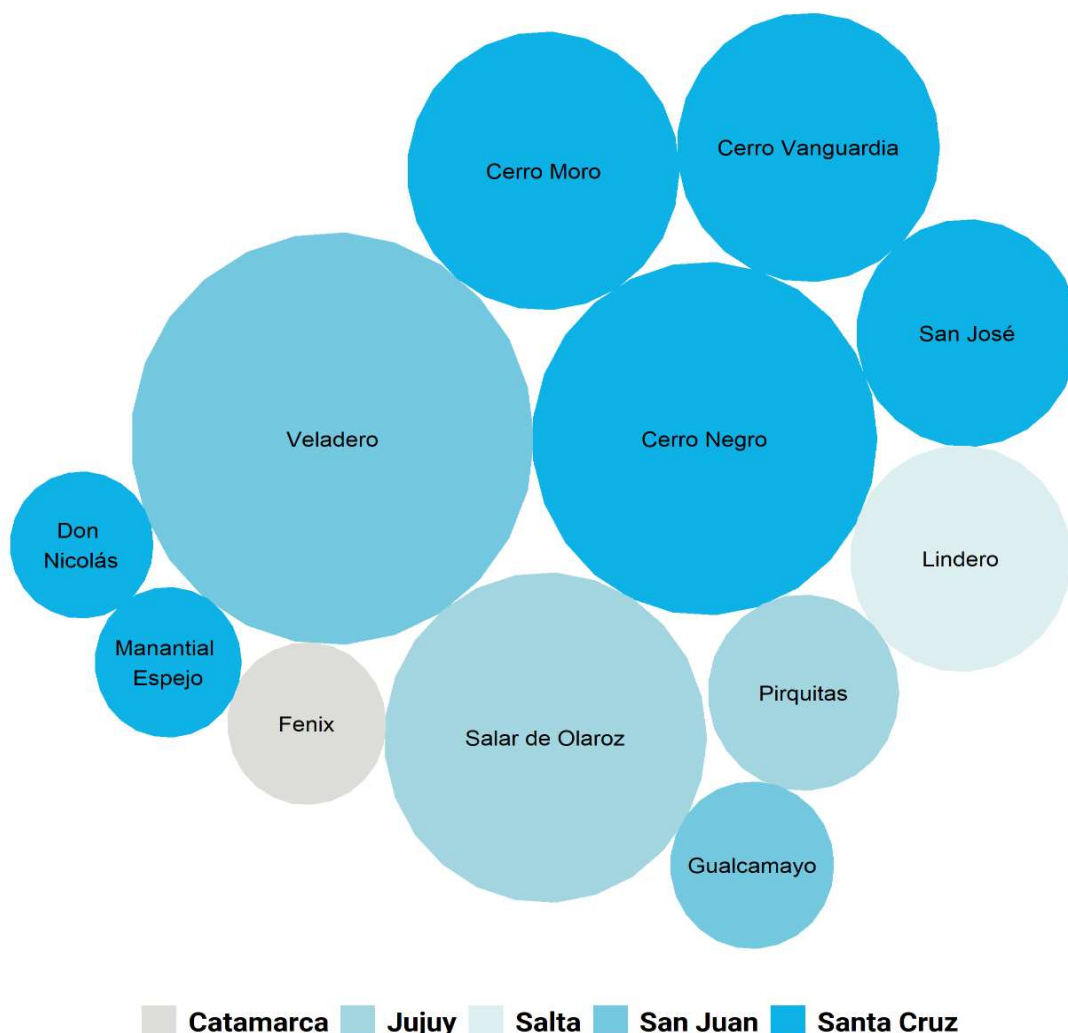


Fuente: Dirección de Transparencia e Información Minera con base Aduana.



Principales proyectos exportadores – Primeros 9 meses de 2022

El tamaño de los círculos representa la relevancia de cada proyecto en las exportaciones mineras.



Fuente: Dirección de Transparencia e Información Minera con base Aduana.



Ministerio de Economía
Argentina

Secretaría de Minería