

INSTRUCTIVO PARA EL PAGO DE DIFERENCIAS REGIMEN SIMPLIFICADO DE INGRESOS BRUTOS SAN JUAN

Paso 1 – Ingresar a www.afip.gov.ar, e ingresar a la opcion de clave fiscal



The screenshot shows the AFIP website interface. At the top, there is a navigation bar with links: DENUNCIAS, TRÁMITES, TURNOS, DEPENDENCIAS, and PRENSA, along with social media icons. Below this, the AFIP logo and the text "IMPOSITIVA ADUANA SEGURIDAD SOCIAL" are visible. The main content area features a large image of a person at a desk with a laptop. Overlaid on this image are several text boxes:

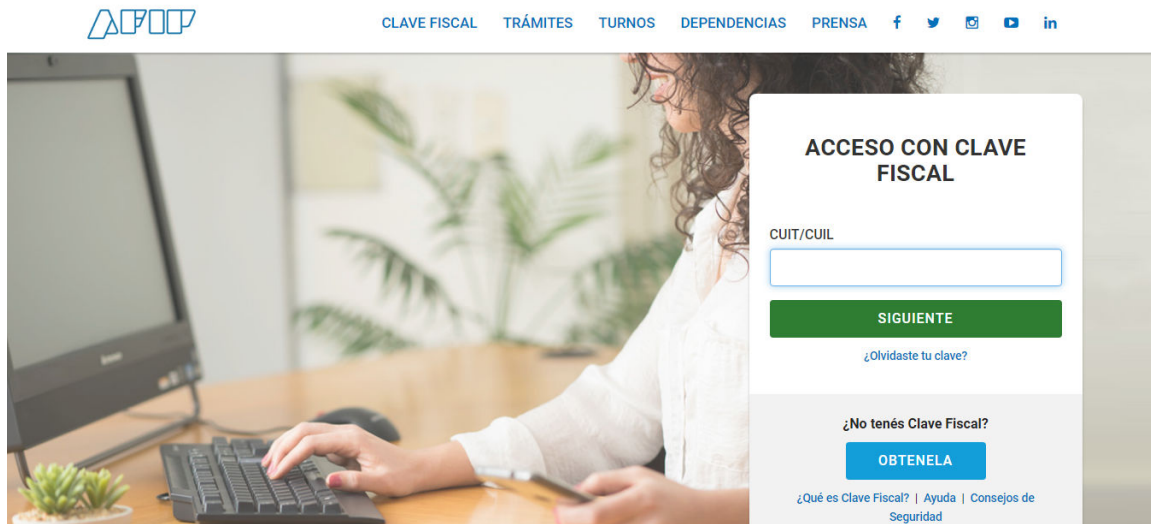
- PROGRAMA DE ASISTENCIA DE EMERGENCIA PARA EL TRABAJO Y LA PRODUCCIÓN - ATP
- CARGA DE DATOS PARA ACCEDER A LOS BENEFICIOS
- EMPLADORES DEBEN INFORMAR UNA CBU DE LOS TRABAJADORES

Below the main image, there is a small text box that says "Carga de datos para acceder a los beneficios". On the right side of the page, there is a blue sidebar with the following options:

- ACCESO CON CLAVE FISCAL ÚNICA E INTRANSFERIBLE
- INGRESAR (highlighted with a black arrow)
- SOLICITAR CLAVE | ¿OLVIDASTE TU CLAVE?
- AYUDA

At the bottom of the page, there is a blue bar with the text "NUEVA INSCRIPCIÓN DIGITAL".

Paso 2 – Ingresar CUIT y clave para ingresar



CLAVE FISCAL TRÁMITES TURNOS DEPENDENCIAS PRENSA f t i y in

ACCESO CON CLAVE FISCAL

CUIT/CUIL

SIGUIENTE

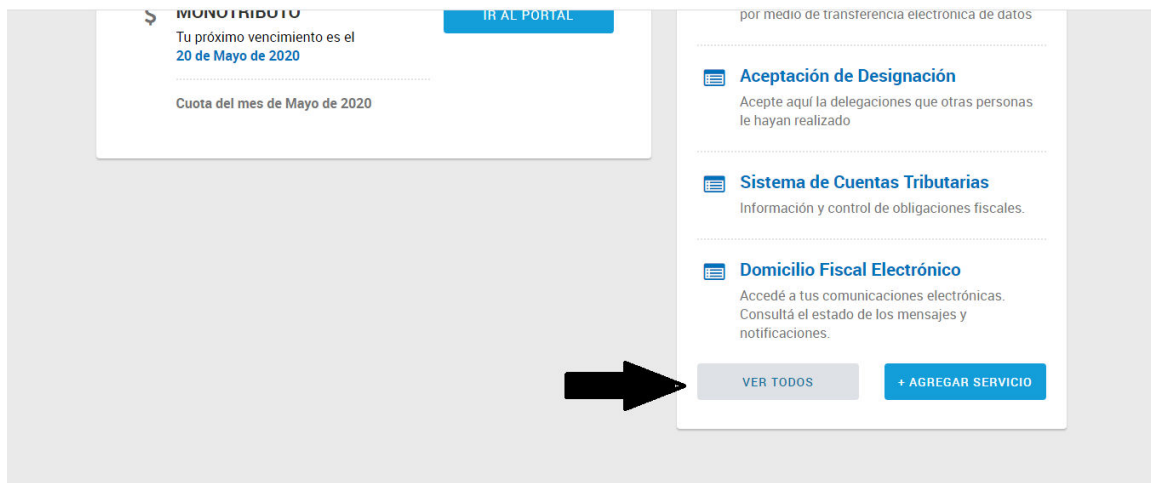
[¿Olvidaste tu clave?](#)

¿No tenés Clave Fiscal?

OBTENELA

[¿Qué es Clave Fiscal?](#) | [Ayuda](#) | [Consejos de Seguridad](#)

Paso 3 – Una vez que el contribuyente haya ingresado, debe ir hasta la opción ver todos en la parte inferior de la página



MONOTRIBUTO

Tu próximo vencimiento es el **20 de Mayo de 2020**

Cuota del mes de Mayo de 2020

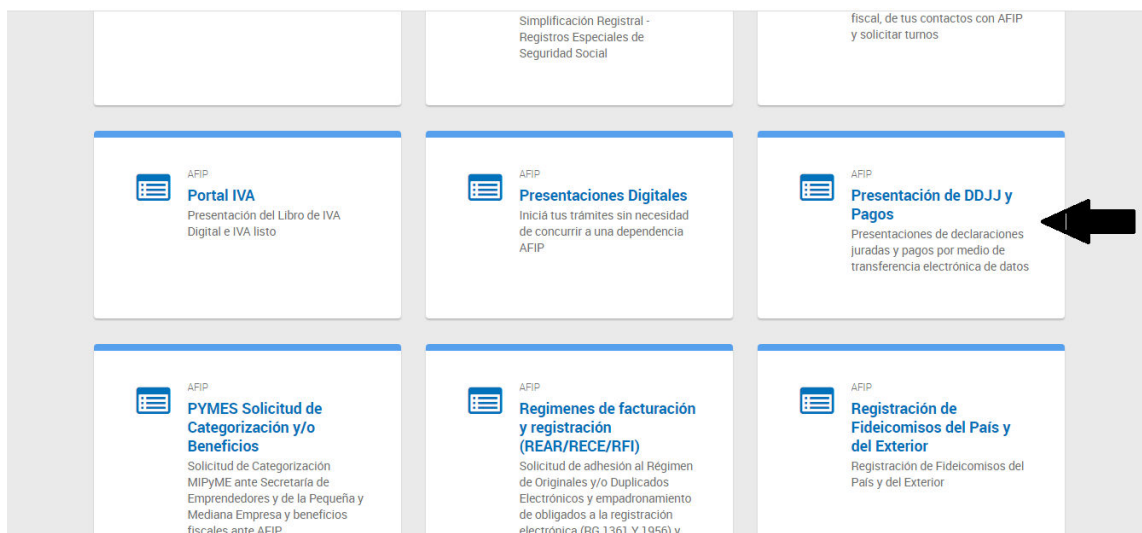
IR AL PORTAL

por medio de transferencia electrónica de datos

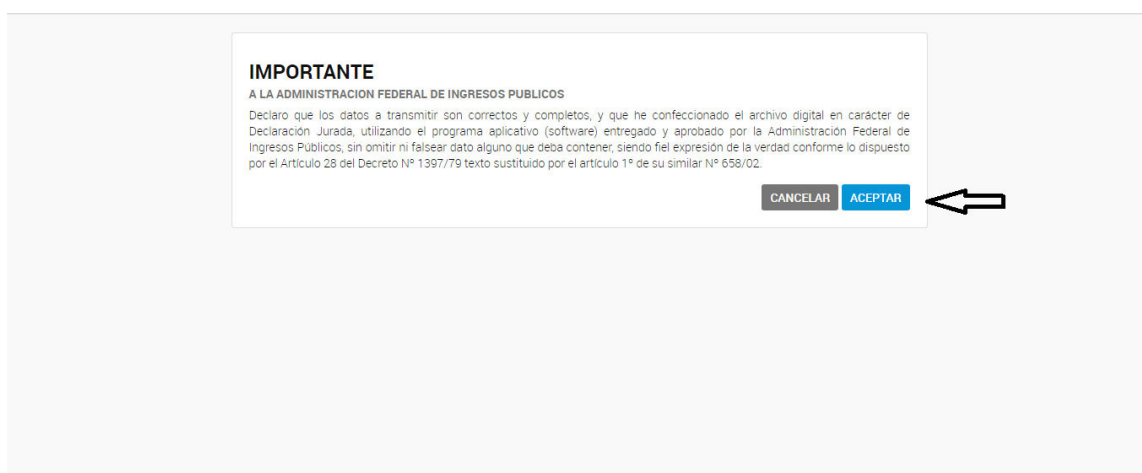
- Aceptación de Designación**
Acepte aquí la delegaciones que otras personas le hayan realizado
- Sistema de Cuentas Tributarias**
Información y control de obligaciones fiscales.
- Domicilio Fiscal Electrónico**
Accedé a tus comunicaciones electrónicas. Consultá el estado de los mensajes y notificaciones.

VER TODOS **+ AGREGAR SERVICIO**

Paso 4- Cuando se despliegan todos los sistemas de AFIP, buscar el sistema Presentación de DDJJ y Pagos y cliquer en el mismo



Paso 5 – Dentro del sistema, deben seleccionar Aceptar



Paso 6 – Elegir la opción Nuevo Vep

Presentaciones
Presentación
Consulta
Formularios
Falta de Presentación
Pagos
Nuevo VEP
VEP desde Deuda
VEP desde Vencimientos
VEP desde Archivo
Consulta
Calculadora de Intereses AFIP
VEPs a Enviar

Presentación de Declaración Jurada
Seleccione el archivo de la DJ que desea presentar

Paso 7 – Seleccionar el CUIT del contribuyente, AFIP, Monotributo y Monotributo – Pago Ajustes

Presentaciones
Presentación
Consulta
Formularios
Falta de Presentación
Pagos
Nuevo VEP
VEP desde Deuda
VEP desde Vencimientos
VEP desde Archivo
Consulta
Calculadora de Intereses AFIP
VEPs a Enviar

Nuevo VEP
CUIT/CUIL

Organismo Recaudador

Grupos de Tipos de Pagos

Tipo de Pago

Paso 8 – Seleccionar el periodo a abonar y el importe de las diferencias que surjan ya sea por pago fuera de termino como de diferencia de categoría

Presentaciones
Presentación
Consulta
Formularios
Falta de Presentación
Pagos
Nuevo VEP
VEP desde Deuda
VEP desde Vencimientos
VEP desde Archivo
Consulta
Calculadora de Intereses AFIP
VEPs a Enviar

Nuevo VEP ?

CUIT

Tipo de Pago
Monotributo - Pago Ajustes (F155)

Concepto
OBLIGACION MENSUAL/ANUAL (19)

Subconcepto
AJUSTES (78)

PERIODO FISCAL Mes
04
(entre 1 y 12)

PERIODO FISCAL Año
2020
(entre 04/2019 y 10/2020)

INGRESOS BRUTOS SAN JUAN (5556)
1.76
(mínimo 0,01)

ANTERIOR SIGUIENTE

INGRESAR LA DIFERENCIA
A ABONAR

Paso 9 – Elegir el sistema por el cual va abonar el VEP

Presentaciones
Presentación
Consulta
Formularios
Falta de Presentación
Pagos
Nuevo VEP
VEP desde Deuda
VEP desde Vencimientos
VEP desde Archivo
Consulta
Calculadora de Intereses AFIP
VEPs a Enviar

VEPs a Enviar ?
Ud. dispone de 1 VEPs para enviarlos a un sitio de pago
(puede desmarcar aquellos que no desea enviar)

	CUIT/CUIL	Descripción	Importe
<input checked="" type="checkbox"/>		MONOTR04/20	\$ 1,76
Importe Total a pagar			\$ 1,76

Ud. ha seleccionado 1 VEPs para enviarlos a un sitio de pago
ELIMINAR SELECCIONADOS AGREGAR OTRO VEP

Para finalizar seleccione el sitio donde efectuará el pago

Paso 9 – Ingresar al sistema elegido (Link, Pagomiscuentas o Interbanking) y proceder a abonar el VEP.