



**SAN JUAN** | septiembre '22

# Red de Abordaje Integral para la **Prevención del Suicidio**

# INSTITUCIONES Y SECTORES PRESENTES HOY



# ESCUCHEMOS

# Ley 27.130

Red de Abordaje Integral para la  
**Prevención del Suicidio**

**Ley Nacional de Prevención del Suicidio.**

**Sancionada: Marzo 11 de 2015**

**Promulgada de Hecho: Abril 6 de 2015**

**Adhesión en la provincia de San Juan: Junio 30 de 2022**

## **Capítulo I**

### **Disposiciones preliminares**

**ARTÍCULO 1°** — Declárase de interés nacional en todo el territorio de la República Argentina, la atención biopsicosocial, la investigación científica y epidemiológica, la capacitación profesional en la detección y atención de las personas en riesgo de suicidio y la asistencia a las familias de víctimas del suicidio.

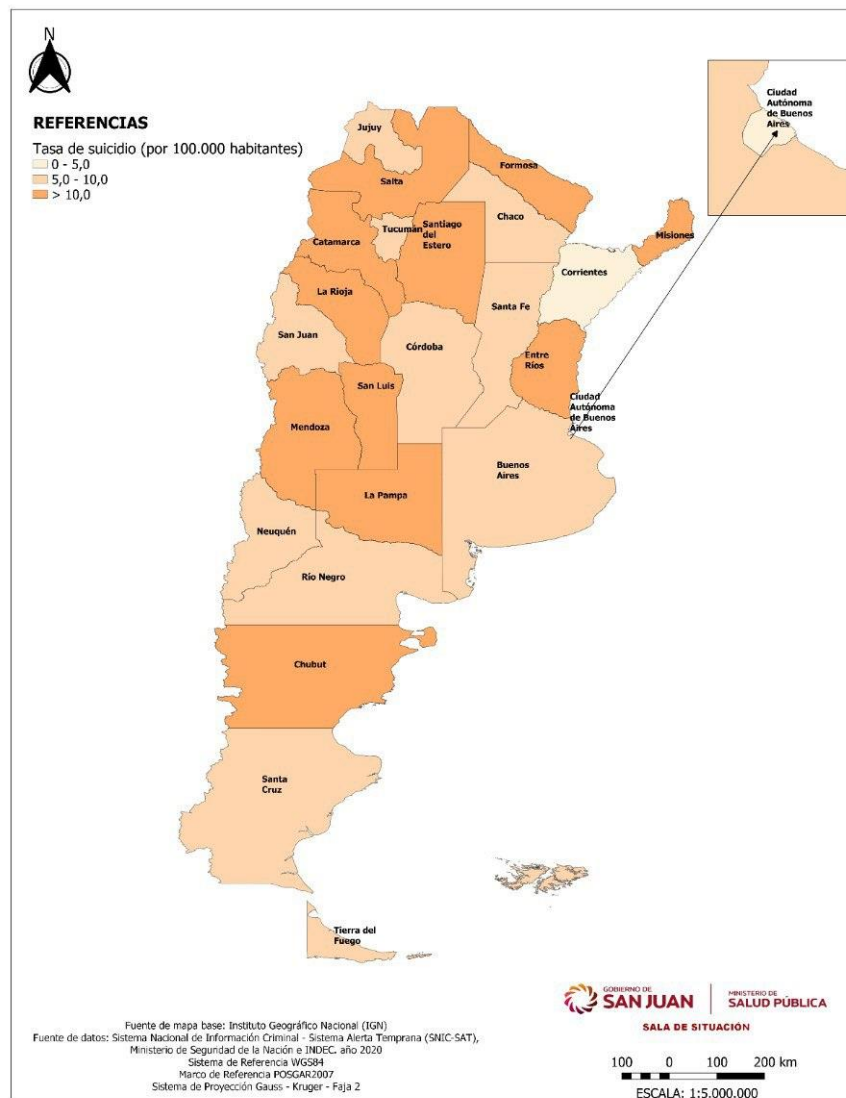
**ARTÍCULO 3°** — La presente ley tiene por objeto la disminución de la incidencia y prevalencia del suicidio, a través de la prevención, asistencia y posvención.

**ARTÍCULO 4°** — Son objetivos de la presente ley:

- a) El abordaje coordinado, interdisciplinario e interinstitucional de la problemática del suicidio;
- b) El desarrollo de acciones y estrategias para lograr la sensibilización de la población;
- c) El desarrollo de los servicios asistenciales y la capacitación de los recursos humanos;
- d) La promoción de la creación de redes de apoyo de la sociedad civil a los fines de la prevención, la detección de personas en riesgo, el tratamiento y la capacitación.

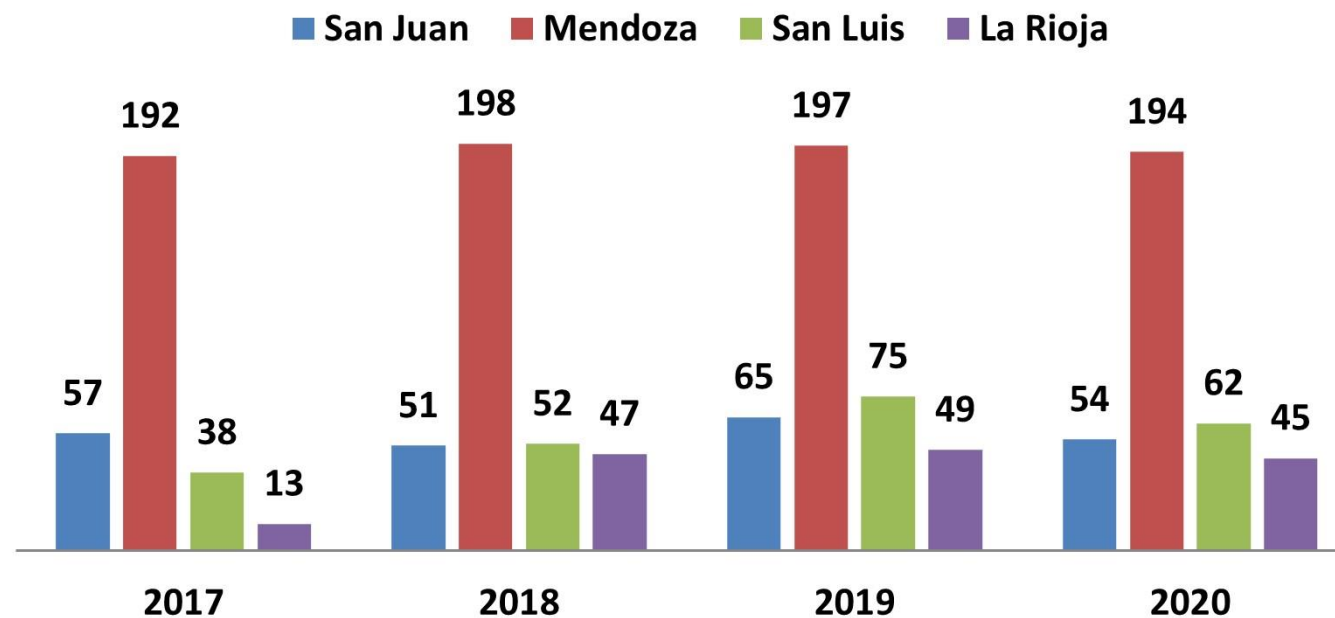


## TASA DE SUICIDIO (POR 100.000 HABITANTES) POR PROVINCIA REPÚBLICA ARGENTINA AÑO 2020

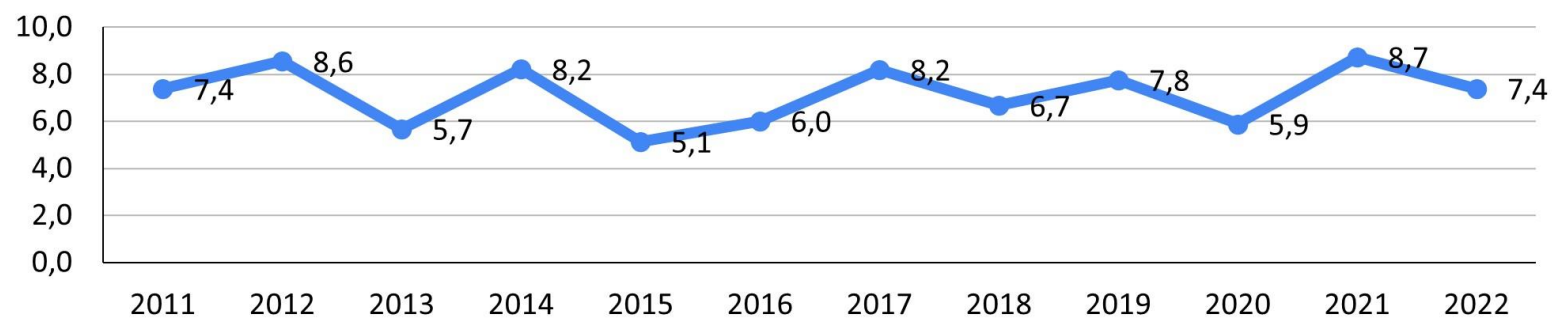


Red de Abordaje Integral para la  
**Prevención del Suicidio**

### Total de casos de Suicidios consumados, por provincias de Cuyo. Años 2017 -2020

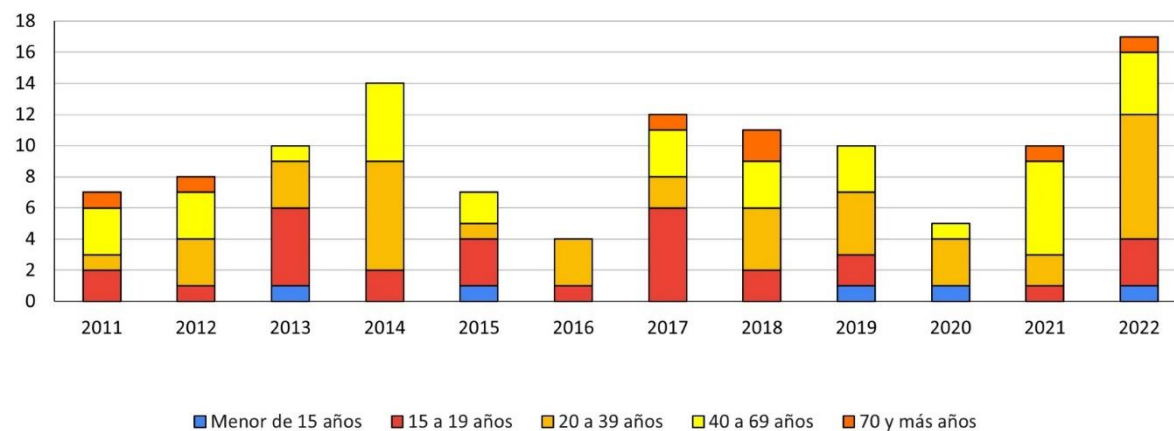


### Tasas de suicidio por 100.000 hab. San Juan, periodo 2011-2022.

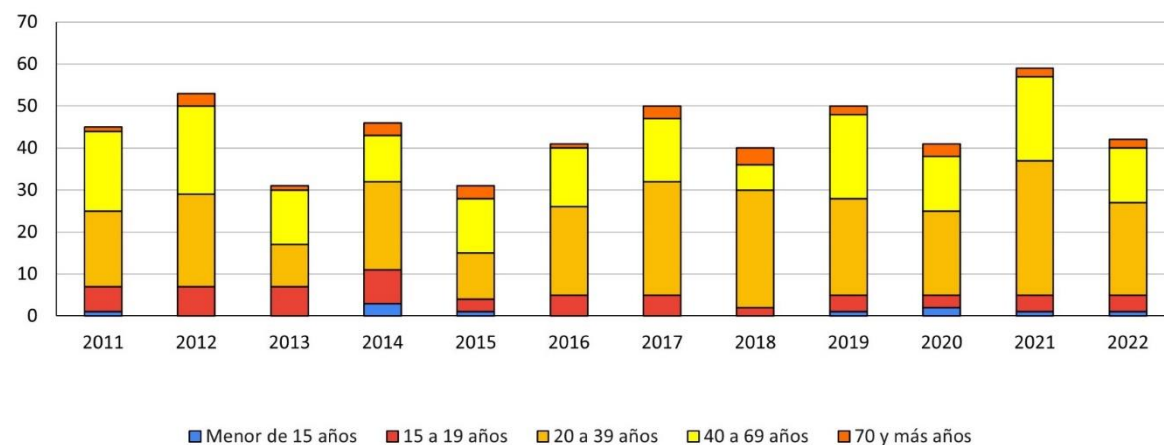




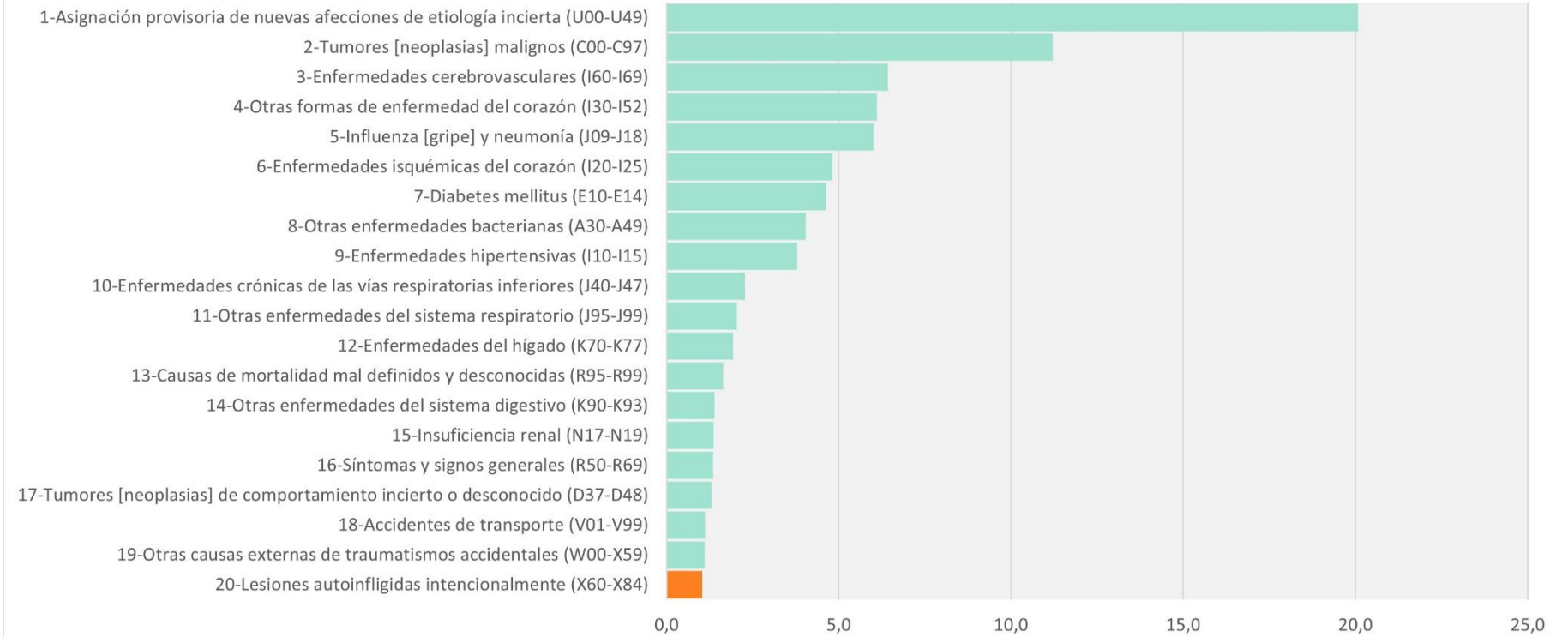
**Suicidios de Mujeres según grupo etario. San Juan, periodo 2011-2022**



**Suicidios de Varones según grupo etario. San Juan, periodo 2011-2022.**



Causas de muerte más frecuentes según orden de importancia (en %). San Juan, año 2021





# ¡Muchas Gracias!